



ORDRE DES
AVOCATS
DE PARIS

COMMUNICATION
ET RELATIONS
AVEC LA PRESSE

Salon des entrepreneurs

Fiche de présentation :

Nombre de visiteur : 64 000

Nombre exposants : 250

Exposants : APCE, CCIP, Ordre des Experts Comptables, Mairie de Paris, Ministère de l'Economie des Finances et de l'emploi

Date : 31 janvier, 1^{er} et 2 février 2007

Lieu : Palais des Congrès

BILAN 2007

Plus de 1 000 visiteurs sont venus demander conseil auprès d'un avocat, à travers des consultations individuelles (300 personnes environ) ou des 22 micro-conférences (745 personnes environ).

CHIFFRES CLES :

Sur le stand « Avocats et Entreprises » :

- + de 1 000 visiteurs
- 29 avocats
- 22 micro-conférences
- 150 consultations individuelles



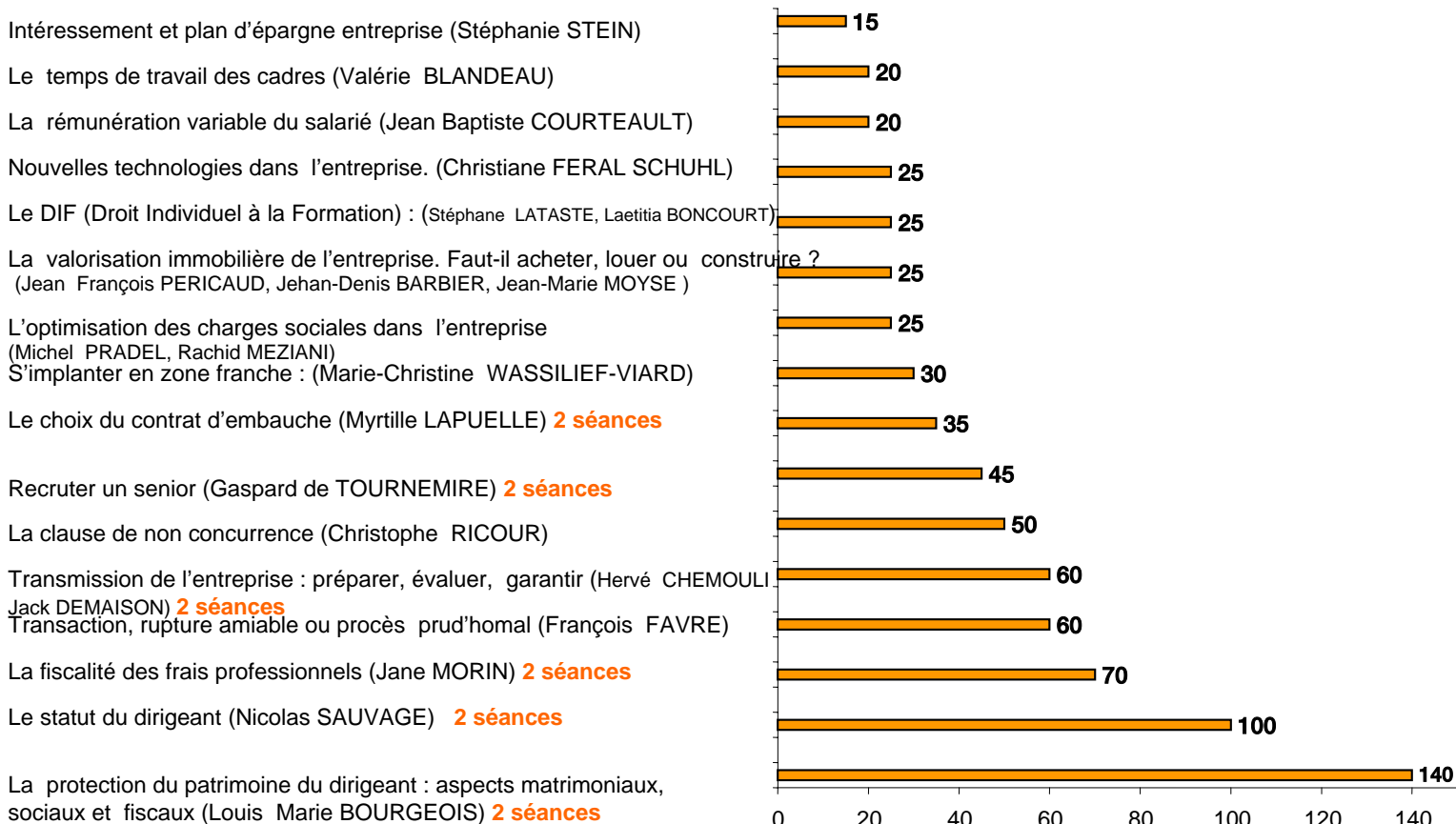
ORDRE DES
AVOCATS
DE PARIS

LES MICRO-CONFÉRENCES

Environ 745 personnes ont assisté aux micro conférences soit une moyenne de 46 personnes par conférence.

Ont remporté un vif succès « La protection du patrimoine du dirigeant » (140 personnes), « Le statut du dirigeant » (100 personnes), « La fiscalité des frais professionnels » (70 personnes), « Transaction, rupture amiable ou procès prud'homal » (60 personnes en une seule séance), « La clause de non-concurrence » (50 personnes en une seule séance).

Bilan micro-conférences





ORDRE DES
AVOCATS
DE PARIS

LES CONSULTATIONS INDIVIDUELLES

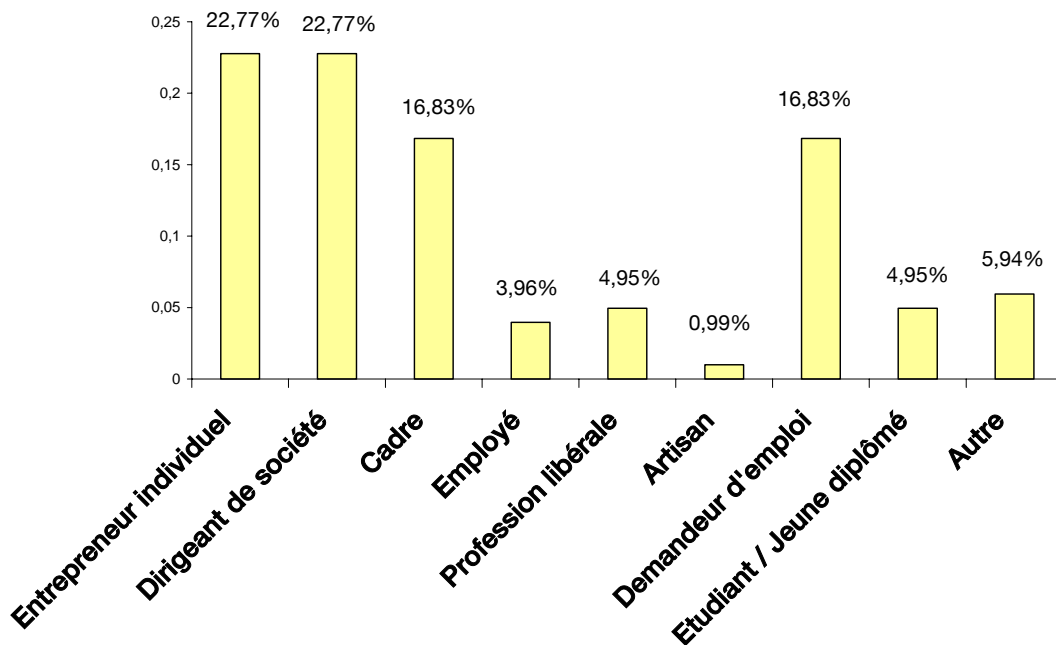
Plus de 300 personnes sont venues consulter un avocat.

Les statistiques suivantes ont été élaborées à partir de 97 fiches remplies par les visiteurs lors de leur passage sur notre stand.

Profil du visiteur type :

- il est entrepreneur individuel (23%) ou dirigeant de société (23%)
- il évolue dans une société de moins de 3 salariés (60%)
- il exerce son activité en Ile de France (75%)
- c'est un homme (62%) entre 41 et 60 ans (47 %)

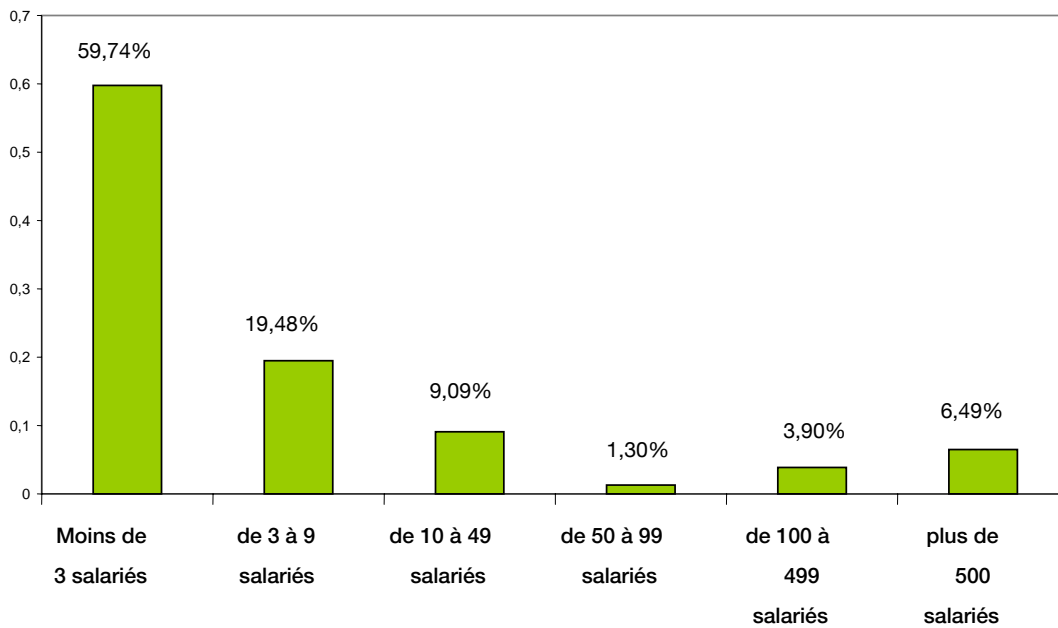
A / Fonction



- 3 % sont des entrepreneurs individuels ou des dirigeants de société.
- 17 % sont des demandeurs d'emploi
- 5 % exercent une profession libérale

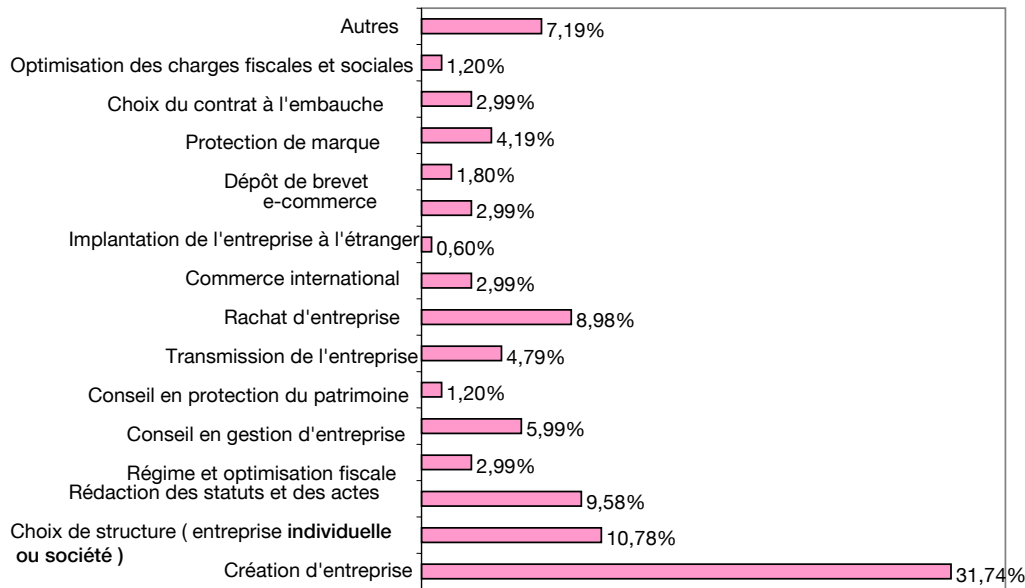


B / Taille de l'entreprise



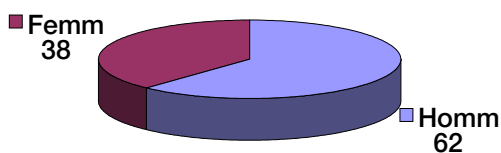
- 60 % des visiteurs évoluent dans des sociétés de moins de 3 salariés, 20 % dans des sociétés de 3 à 9 salariés et 6,5 % dans des entreprises de plus de 500 salariés.

C / Domaine du droit



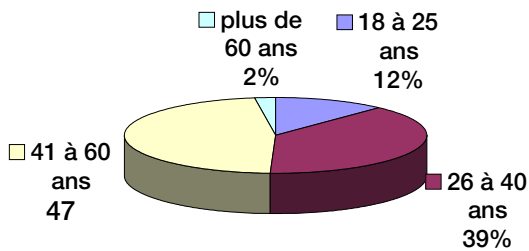
- 32 % des visiteurs ont consulté un avocat concernant la création d'entreprise, 11% concernant le choix de structure, 10% sur la rédaction des statuts et des actes, 9% sur le rachat d'une entreprise et 4,5 % sur l'optimisation des charges fiscales.

D / Répartition Hommes / Femmes



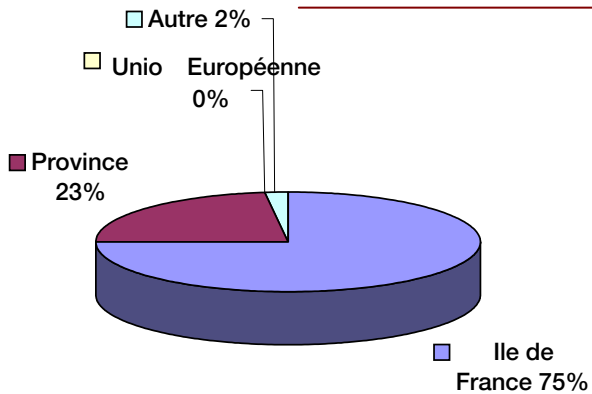
- 62 % des visiteurs sont des hommes
- 38 % des visiteurs sont des femmes

E / Age



- 39 % des visiteurs ont entre 26 et 40 ans
- 47 % des visiteurs ont entre 41 et 60 ans

F / Lieu d'activité professionnelle



- 75 % des visiteurs sont issus de la région Ile de France
- 23 % des visiteurs sont venus de province.